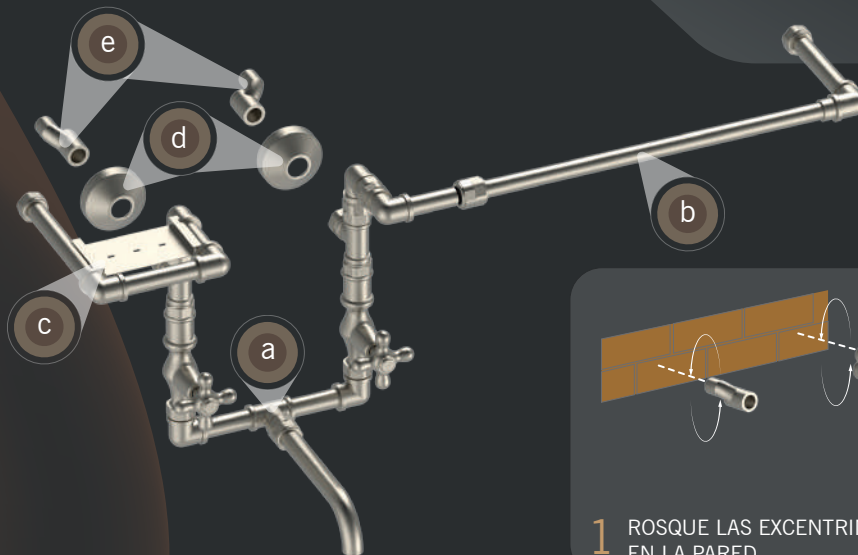




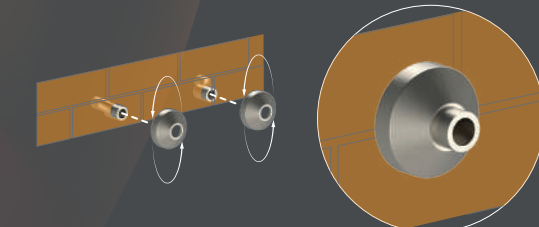
ANTES DE INSTALAR ASEGURESE DE  
APLICAR TEFLON EN LAS ROSCAS

# Manual de Instalación

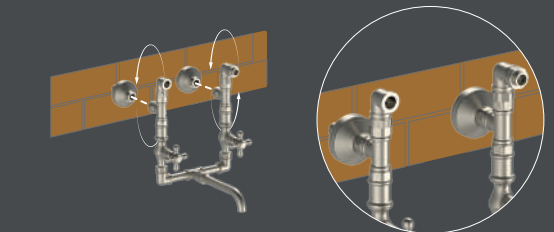
## Lavatorio Persa




**1** ROSQUE LAS EXCENTRICAS **e**  
EN LA PARED



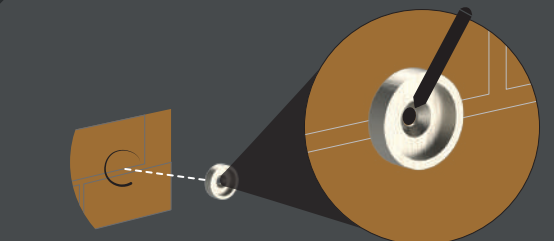
**2** POSICIONE LAS CAMPANAS **d** SOBRE LAS  
EXCENTRICAS **e**



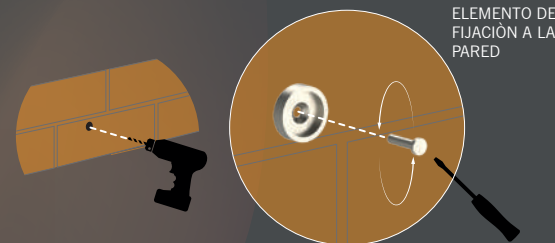
**3** LLEVE EL CUERPO **a** HASTA LA PARED Y ROSQUE  
SOBRE LA SALIENTE DE LAS EXCENTRICAS **e**



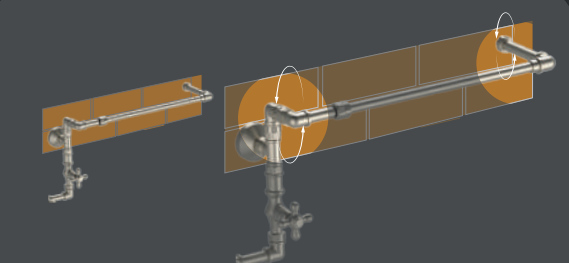
**4** POSICIONE EL BARRAL **b**  
SOBRE EL CUERPO **a**



**5** POSICIONE EL ELEMENTO DE FIJACIÓN EN  
LA MARCA Y MARQUE EL CENTRO



**6** CON LA AYUDA DE HERRAMENTAL.  
REALICE EL AGUJERO CENTRAL



**7** FINALMENTE ROSQUE EL BARRAL **b**  
SOBRE EL CUERPO **a** LA PARED



**8**



REPITA LOS PASO **4 - 7**  
PARA INSTALAR LA  
JABONERA **c**